



Kundenanleitung

Jugendschutzkontrolle

Fortschritt kennt
keinen Stillstand.

Aktivieren & Deaktivieren der Jugendschutzkontrolle

Inhaltsverzeichnis

Vorbereitungen	2
Jugendschutzkontrolle	3
Aktivierung	3
Deaktivierung	5
Copyright	7

Vorbereitungen

Sehr geehrte Kundin,
Sehr geehrter Kunde,

in dieser Anleitung wird Ihnen Schritt für Schritt erklärt, wie Sie die Jugendschutzkontrolle Deaktivieren oder Aktivieren können.

Name und Position des Programmes sowie zugehörige Ordner können je nach Konfiguration Ihres persönlichen Tasten- und Desktoplayouts von der hier zur Verfügung gestellten Anleitung abweichen.

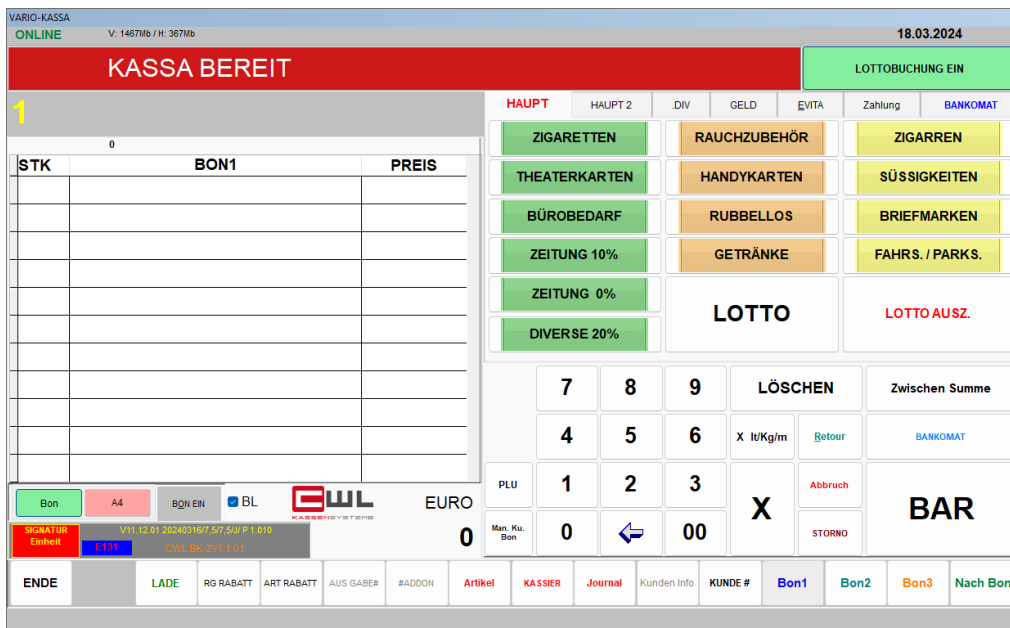
Die Aktivierung & Deaktivierung Jugendkontrolle wurde mit der Version 11.12.01 implementiert.

Bitte achten Sie darauf, dass alle Programme auf dem neusten Stand sind. Wie sie Ihre Programme aktualisieren, können Sie der Anleitung „Update der Bürosoftware“ entnehmen. Diese leitet sie Schritt für Schritt durch das Update.

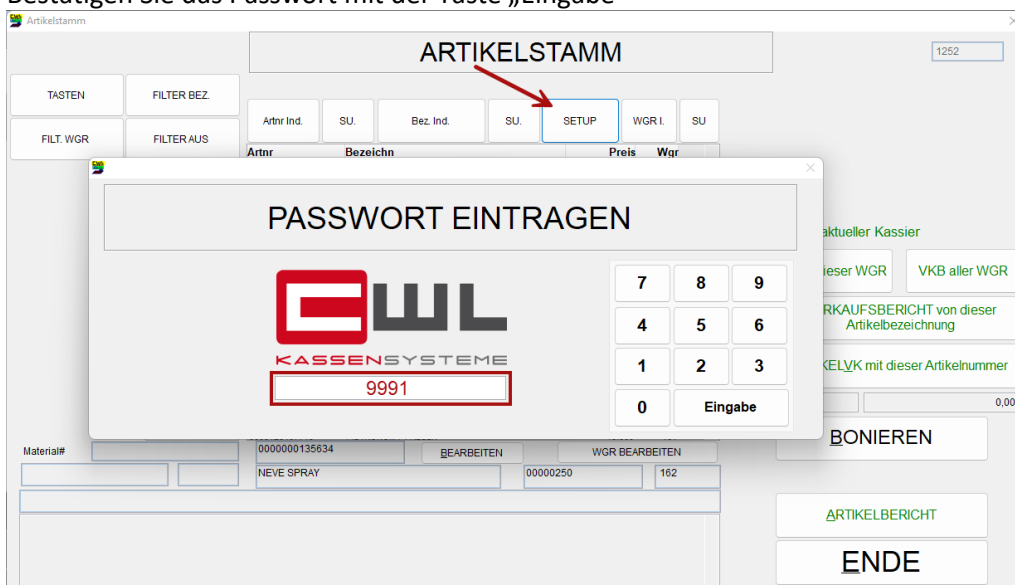
Jugendschutzkontrolle

Aktivierung

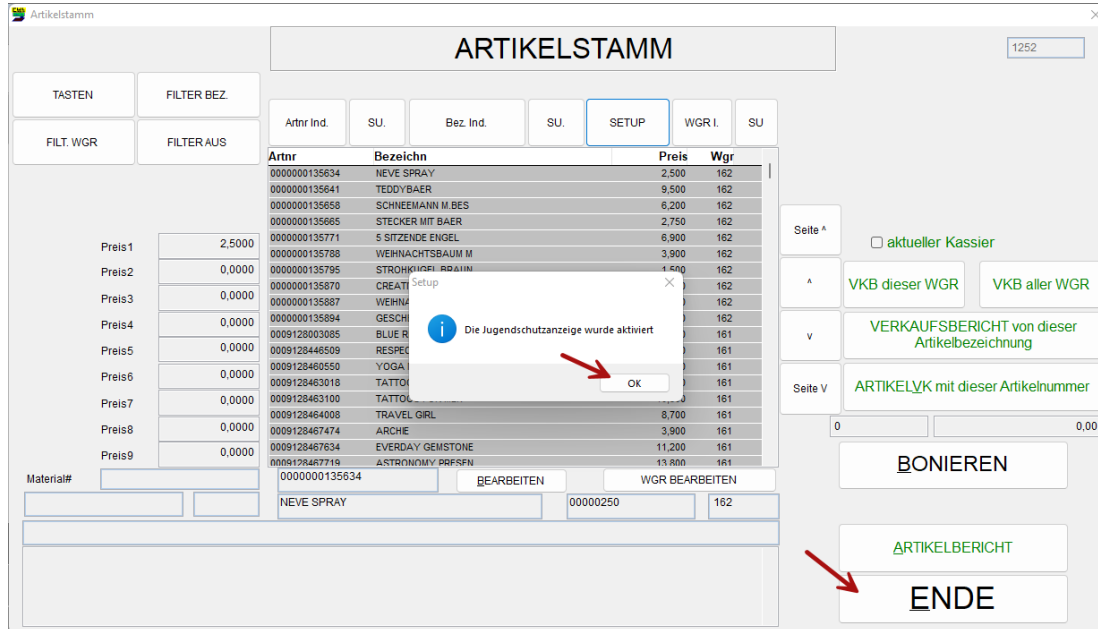
Wählen Sie in der Variokassa die Taste „Artikel“ aus



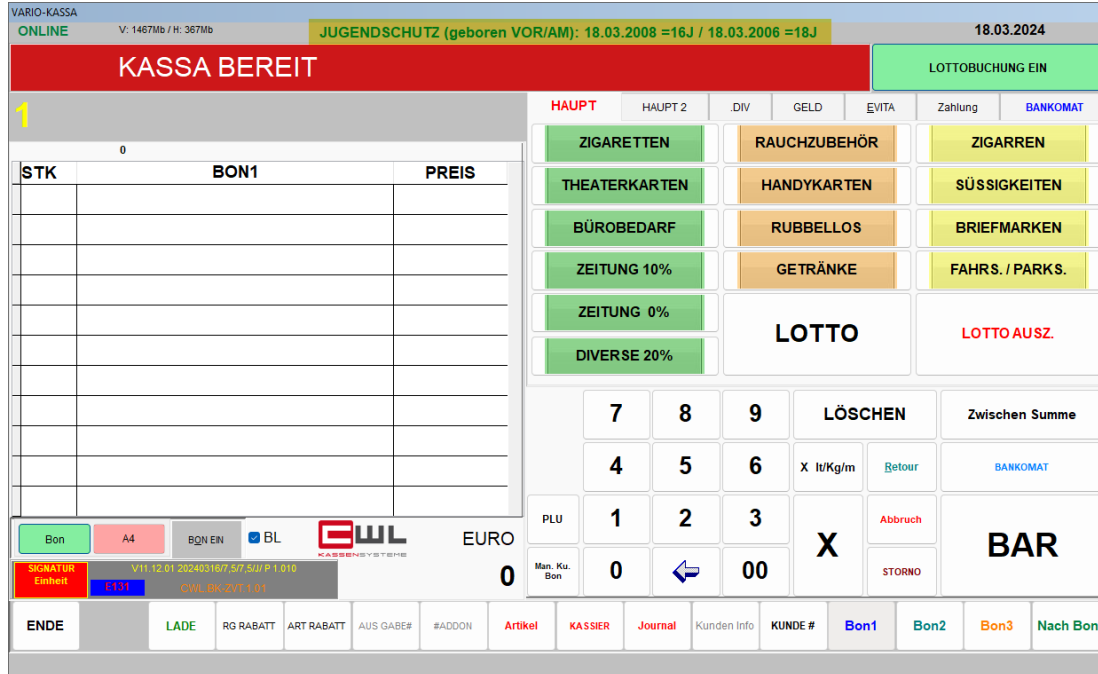
Drücken Sie dann auf die Taste „SETUP“ und geben Sie dann bei der Abfrage das PW 9990 ein. Bestätigen Sie das Passwort mit der Taste „Eingabe“



Bestätigen Sie die Information über die Aktivierung mit OK und wechseln Sie dann mit der Taste „ENDE“ wieder in die Kassenoberfläche.

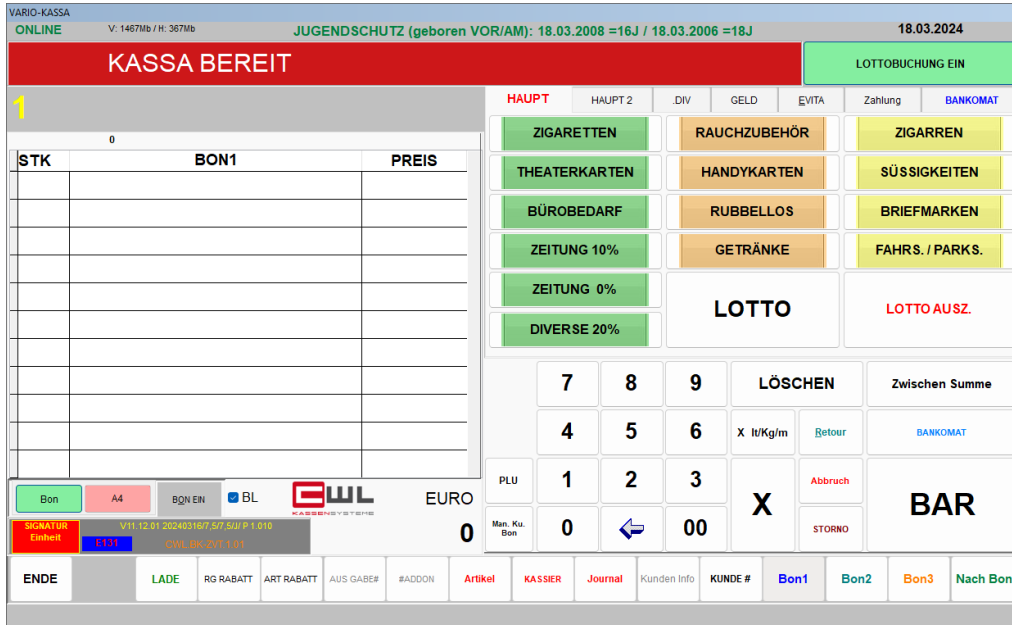


Die Jugendschutzkontrolle ist nun im Oberen Bereich der Variokassa aktiviert

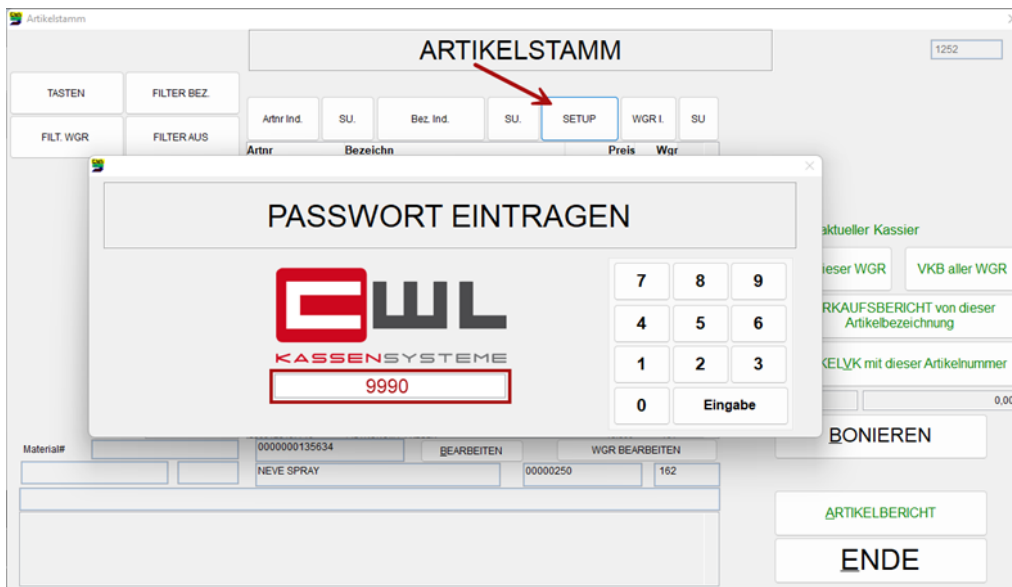


Deaktivierung

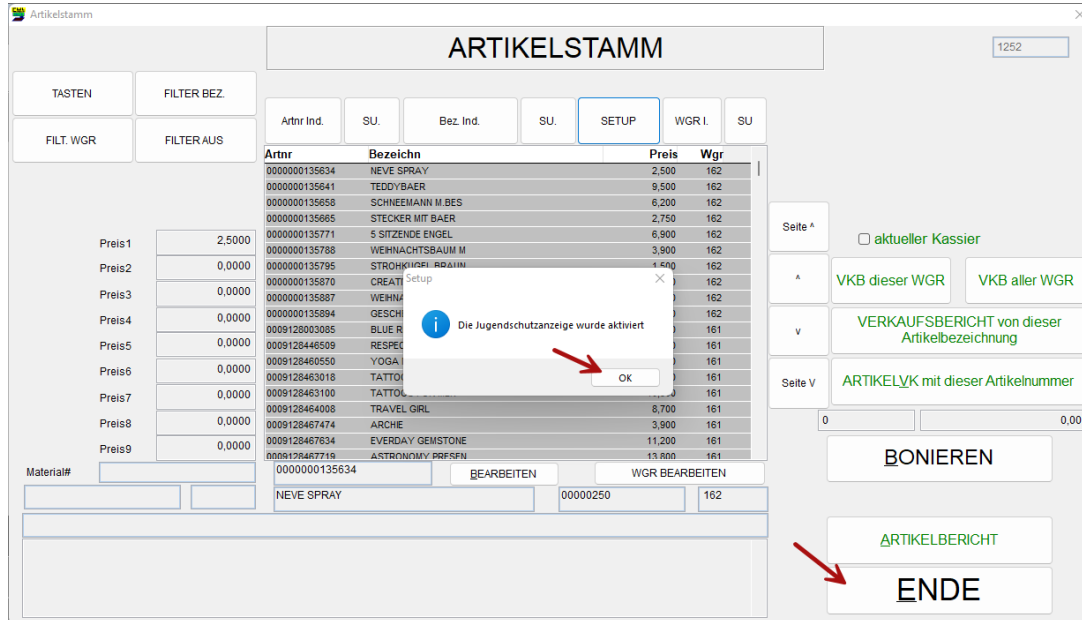
Wählen Sie in der Variokassa die Taste „Artikel“ aus



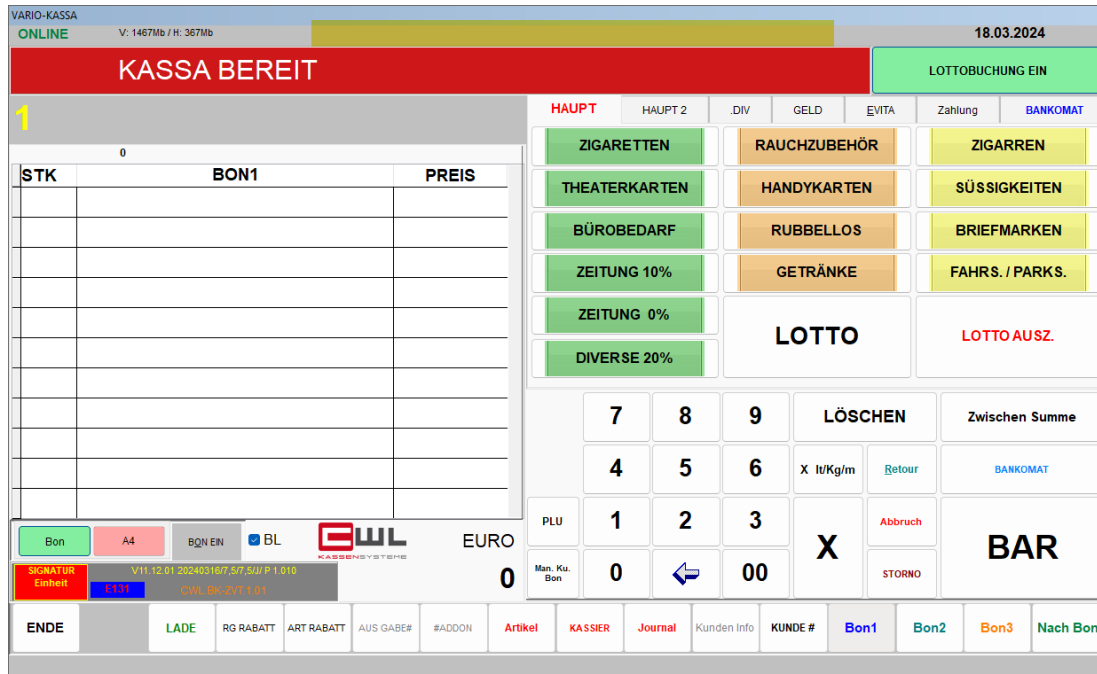
Drücken Sie dann auf die Taste „SETUP“ und geben Sie dann bei der Abfrage das PW 9990 ein. Bestätigen Sie das Passwort mit der Taste „Eingabe“



Bestätigen Sie die Information über die Aktivierung mit OK und wechseln Sie dann mit der Taste „ENDE“ wieder in die Kassenoberfläche.



Die Jugendschutzkontrolle ist nun im oberen Bereich der Variokassa deaktiviert.



Copyright

Copyright ©2024 CWL – Computer. Alle Rechte vorbehalten.

Alle Angaben zum Handbuch wurden sorgfältig erarbeitet, erfolgen jedoch ohne Gewähr. CWL – Computer behält sich das Recht vor, Änderungen an Spezifikationen und sonstigen Informationen ohne vorherige Bekanntmachung vorzunehmen. Für den Inhalt dieser Bedienungsanleitung wird keine Haftung übernommen, insbesondere durch Schäden durch nicht vorhandene oder fehlerhafte Angaben.

Kein Teil dieses Handbuches oder des Programms darf in irgendeiner Weise ohne die schriftliche Genehmigung von CWL – Computer reproduziert, vervielfältigt und verbreitet werden.

Bei Fragen oder Problemen kontaktieren Sie bitte den CWL-Support



www.cwl.at
Telefon +43 (1) 235 08 40-0
E-Mail support@cwl.at