

Update Information

CWLData

V 1.0.0.30

24-04-2026



Update News April 2026

Inhaltsverzeichnis

Vorbereitungen	2
Update Information.....	2
Kassensystem Updates	2
Bürosystem Updates	2
Allgemeine Information	2
Neuheiten.....	3
Artikelanlage – Barcodeanlage implementiert.....	3
Artikelanlage – Lagertand bei Artikelanlage hinterlegen.....	4
Artikelliste importieren - manuell und automatisch.....	4
Inventur Buchungen.....	6
User Layout.....	6
Not Found PLU.....	7
Anpassungen & Erweiterungen.....	8
Bugfix.....	9
Copyright	10

Vorbereitungen

Sehr geehrte Kundin,
Sehr geehrter Kunde,

in diesem Informationsschreiben wird Ihnen Schritt für Schritt erklärt, welche Änderungen mit diesem Update in Ihrem System eingespielt werden und wie diese zu nutzen sind.

Name und Position der Programme sowie zugehörige Ordner, Artikel, Gruppen und Layout, können je nach Konfiguration, von der hier zur Verfügung gestellten Anleitung abweichen.

Diese Updates werden allen CWL-Kunden, mit gültigen Wartungsvertrag, automatisch zu Verfügung gestellt.

Bei Fragen oder Problemen kontaktieren Sie bitte den CWL-Support

Update Information

Kassensystem Updates

Bitte achten Sie darauf, dass Ihre Software für das Kassensystem immer am aktuellsten Stand ist. Wenn Sie einen Wartungsvertrag haben, aber die Software nicht automatisch aktualisiert wird, melden Sie sich bitte bei unserem Support.

Bürosystem Updates

Bitte achten Sie darauf, dass Ihre CWLData Software immer am aktuellsten Stand ist. Wenn Sie nicht die aktuelle Software automatisch erhalten haben, melden Sie sich bitte bei unserem Support.

Allgemeine Information

Mit diesem Update wird CWLData die Version 1.0.0.30 erhalten.

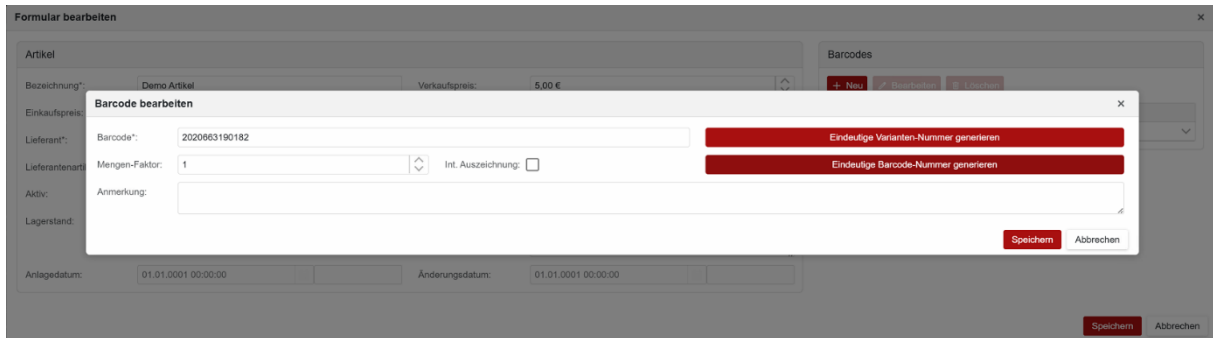
Dieses Update wird automatisch für Sie eingespielt.

Sollte nach dem Update eine Seite nicht korrekt im Browser geladen werden, drücken Sie bitte die Tastenkombination „STRG“ + „F5“ um die Seite neu zu laden.

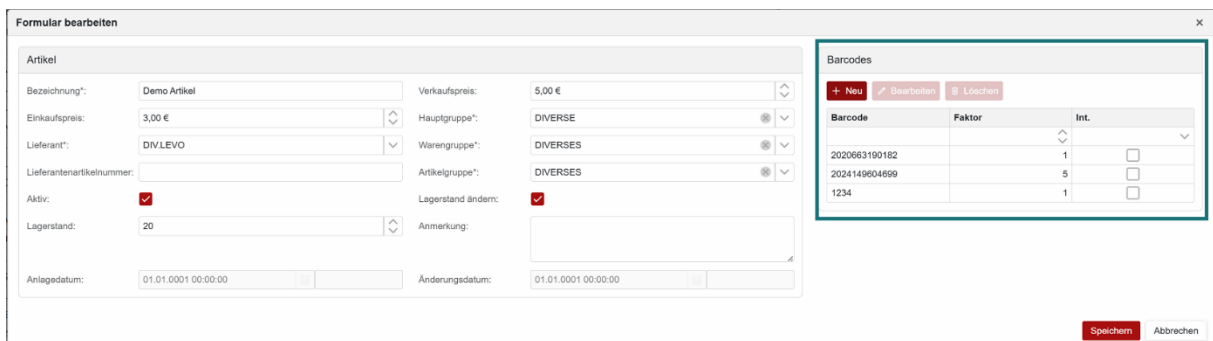
Neuheiten

Artikelanlage – Barcodeanlage implementiert

Bei der Artikelanlage können Barcodes oder Variantennummern hinzugefügt werden.



The screenshot shows a 'Barcode bearbeiten' dialog box. It contains a 'Barcode*' field with the value '2020663190182'. Below it, there are two red buttons: 'Eindeutige Varianten-Nummer generieren' and 'Eindeutige Barcode-Nummer generieren'. There is also a 'Mengen-Faktor' field with the value '1' and an 'Intl. Auszeichnung' checkbox. At the bottom right of the dialog are 'Speichern' and 'Abbrechen' buttons.



The screenshot shows the main article form with the 'Barcodes' panel open on the right. The article details include: Bezeichnung: Demo Artikel, Verkaufspreis: 5,00 €, Einkaufspreis: 3,00 €, Lieferant: DIVLEVO, and Lagerstand: 20. The 'Barcodes' panel contains a table with the following data:

Barcode	Faktor	Intl.
2020663190182	1	<input type="checkbox"/>
2024149604699	5	<input type="checkbox"/>
1234	1	<input type="checkbox"/>

Suche Artikelstamm **Barcodes** Details ausblenden Variante Filialsätze Lieferanten Verkäufe Bilder

Demo Artikel

+ Neu Bearbeiten Löschen Exportieren Einstellungen Spalteninfo

Id	Barcode	Mengen-Faktor	In
<input type="checkbox"/>	27.223 2020663190182	1,000	<input type="checkbox"/>
<input type="checkbox"/>	27.224 2024149604699	5,000	<input type="checkbox"/>
<input type="checkbox"/>	27.225 1234	1,000	<input type="checkbox"/>

Artikelanlage – Lagerstand bei Artikelanlage hinterlegen

Bei der Artikelanlage kann die Lagermenge, direkt mit angegeben werden.

Formular bearbeiten

Artikel

Bezeichnung*: Demo Artikel Verkaufspris: 5,00 €

Einkaufspreis: 3,00 € Hauptgruppe*: DIVERSE

Lieferant*: DIVLEVO Warengruppe*: DIVERSES

Lieferantenartikelnummer: Artikelgruppe*: DIVERSES

Aktiv: Lagerstand: 20 Anmerkung:

Anlagedatum: 01.01.0001 00:00:00 Änderungsdatum: 01.01.0001 00:00:00

Barcodes

+ Neu Bearbeiten Löschen

Barcode	Faktor	Int.
2020863190182	1	<input type="checkbox"/>
2024149604699	5	<input type="checkbox"/>
1234	1	<input type="checkbox"/>

Speichern Abbrechen

Suche Artikelstamm Barcodes Details ausblenden Variante Filialsätze Lieferanten Verkäufe Bilder

+ Neu Bearbeiten Löschen Erweiterte Suche Alle Filter Löschen Lagerstand berechnen Bulk-Artikelpflege Artikelstammblatt Etiketten Druck Exportieren Einstellungen Spalten...

Ziehen Sie eine Spaltenüberschrift hierher um nach dieser Spalte zu gruppieren

Bezeichnung	Verkaufpreis	Einkaufspreis	DB netto	DB brutto	Lieferant	Lieferantenart...	Hauptgruppe	Warengruppe	Artikelgruppe	Lagerstand
Demo Artikel	5,00 €	3,00 €	1,17 €	1,40 €	DIVLEVO	DIVERSE	DIVERSES	DIVERSES	20	

Artikelliste importieren - manuell und automatisch

Die Artikellistenfunktion wurde um einen automatischen Import erweitert.

Artikellisten aus dem MDE, werden automatisch nach dem Auslagern aus dem MDE-Manager, in CWLData importiert und stehen dann für den Import in die Bewegungsdaten zur Verfügung.

CWLDATA

Artikellisten

Suche im Menü...

+ Neu + Liste importieren Eigenschaften Löschen Drucken Exportieren Einstellungen

Ziehen Sie eine Spaltenüberschrift hierher um nach dieser Spalte zu gruppieren

Datum	Filiale	Bezeichnung
23.04.2026 20:57:60	TABAK TRAFIK	*inventur_2026-04-21_11-59-28
21.04.2026 12:12:11	TABAK TRAFIK	*inventur_2026-04-08_13-35-00
21.04.2026 12:07:10	TABAK TRAFIK	inventur_2026-04-08_13-35-00
21.04.2026 10:25:35	TABAK TRAFIK	*INVENTUR - Kopie_2026-04-08_13-35-
21.04.2026 10:25:32	TABAK TRAFIK	*bestellung_2026-04-08_13-35-00
21.04.2026 10:25:30	TABAK TRAFIK	*bestellung - Kopie_2026-04-08_13-3
21.04.2026 08:47:57	TABAK TRAFIK	INVENTUR_2026-04-08_13-35-00
28.07.2025 09:01:38	TABAK TRAFIK	MDE Inv.-Filedaten 28.07.2025
28.07.2025 07:33:09	TABAK TRAFIK	MDE Inv.-Filedaten 28.07.2025
28.07.2025 07:18:34	TABAK TRAFIK	MDE Inv.-Filedaten 28.07.2025

Artikellisten

Liste Details

+ Neu + Liste importieren Eigenschaften Löschen Drucken Exportieren **Einstellungen**

1 2 3 4

Ziehen Sie eine Spaltenüberschrift hierher um nach dieser Spalte zu gruppieren

Datum

<input type="checkbox"/>	24.04.2026 09:36:23	
<input type="checkbox"/>	24.04.2026 08:16:55	
<input type="checkbox"/>	23.04.2026 21:01:02	
<input type="checkbox"/>	23.04.2026 20:57:50	TABAK TRAFIK
<input type="checkbox"/>	21.04.2026 12:12:11	TABAK TRAFIK

Spaltenauswahl
 Spaltenauswahl reseten
 Layouts
 Alle Zeilen zeigen
 Bearbeitungsmodus:
 Pop-Up
 Artikellisten automatisch importieren

Bewegungsdaten **Details** Dateien

Warenzugang - test

+ Hinzufügen Bearbeiten Löschen Berechnen Drucken Exportieren Einstellungen Spalteninfo

Erweiterte Suche
 Barcode
Artikellisten

Ziehen Sie eine Spaltenüberschrift hierher um nach dieser Spalte zu gruppieren

<input type="checkbox"/> VaristID	Bezeichnung	Lieferant	Lief. Artnr.	Menge	Soll-Mng

Artikellisten-Auswahl

Liste Details

Liste übernehmen + Neu + Liste importieren Eigenschaften Löschen Drucken ...

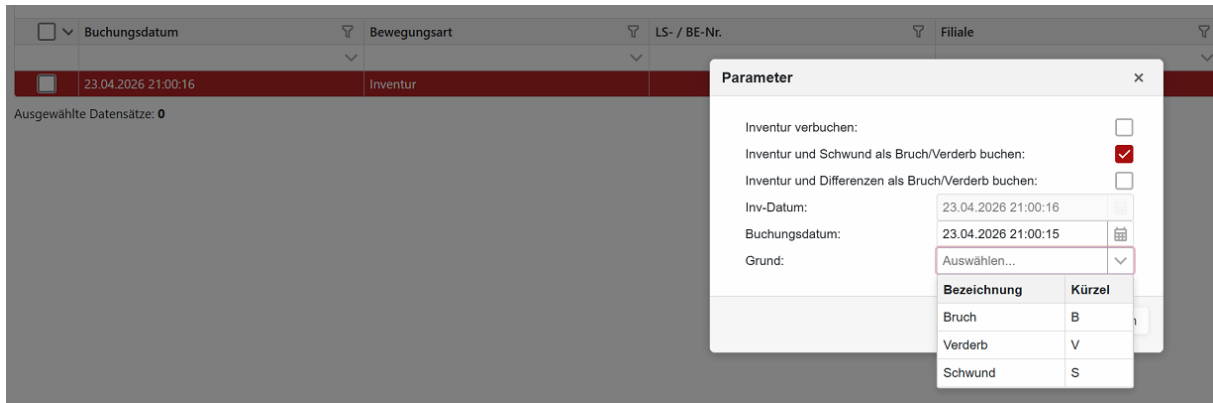
1 2 3 4 Seitengröße: 10

Ziehen Sie eine Spaltenüberschrift hierher um nach dieser Spalte zu gruppieren

<input type="checkbox"/> Datum	Filiale	Bezeichnung
<input type="checkbox"/>	TABAK TRAFIK	*inventur_2026-04-21_11-58-28
<input type="checkbox"/>	TABAK TRAFIK	*inventur_2026-04-21_11-58-28
<input type="checkbox"/>	TABAK TRAFIK	*inventur_2026-04-21_11-58-28
<input type="checkbox"/>	TABAK TRAFIK	*inventur_2026-04-21_11-58-28
<input type="checkbox"/>	TABAK TRAFIK	*inventur_2026-04-08_13-35-00

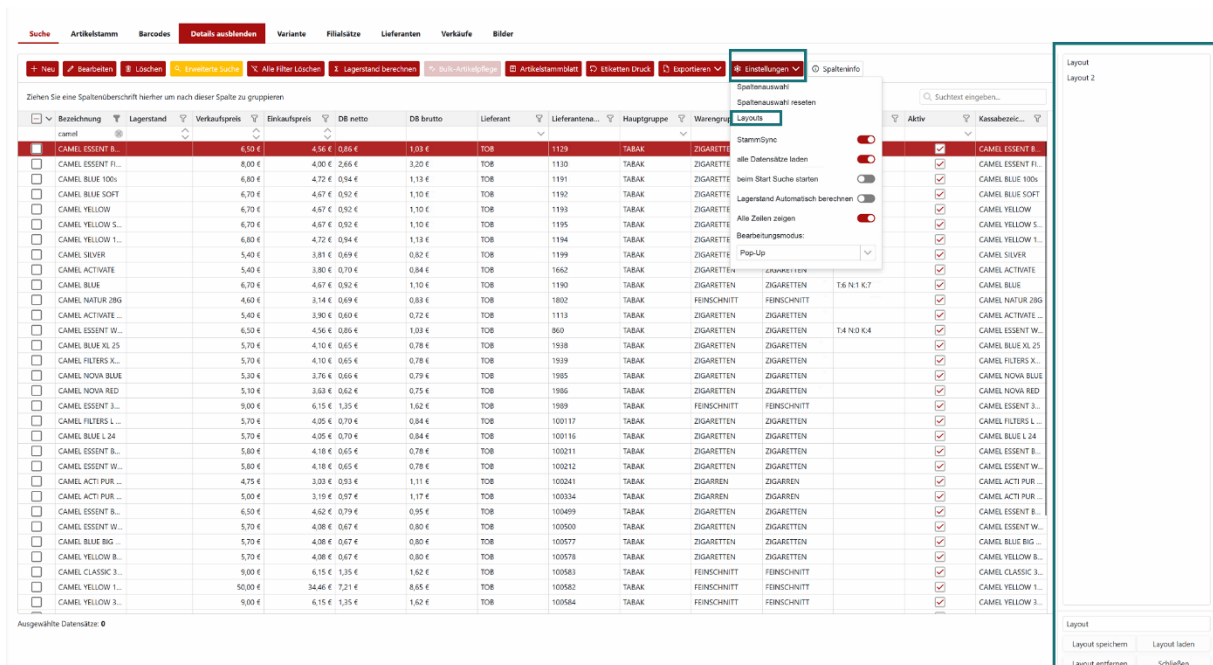
Inventur Buchungen

Bruch / Verderb / Schwund als Variablen hinzugefügt für die Differenzverbuchung hinzugefügt



User Layout

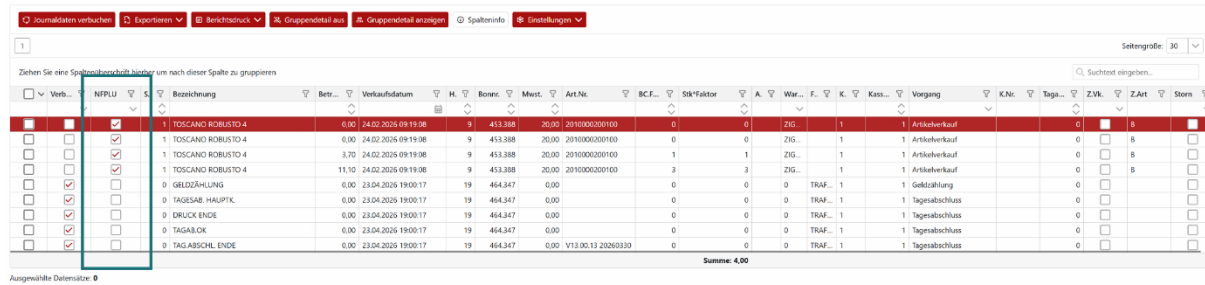
Das Layout wird pro User gespeichert und automatisch geladen. Wenn mehrere Layouts für den Benutzer gespeichert wurden, wird das zuletzt aktivierte als Default beim nächsten Login geladen.



Not Found PLU

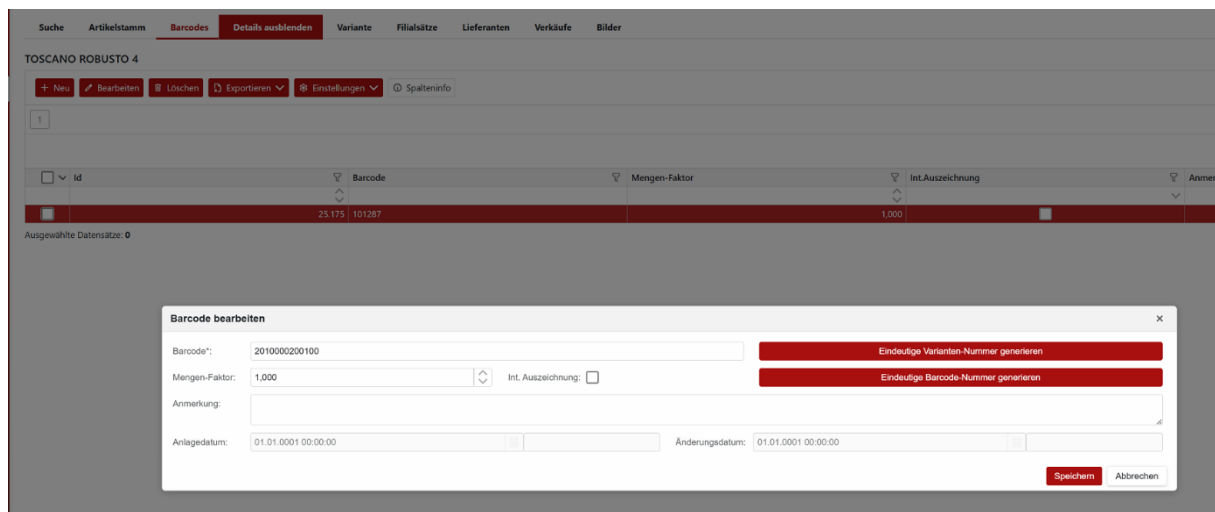
Bei einer nicht bekannten EAN / Artikelnummer, welche aus der Kassa in DATA importiert wird, findet man diese mit dem NFPLU Flag im Kassajournal oder Journalarchiv

Aktuelles Kassajournal



Verf.	NFPLU	S	Bezeichnung	Betr.	Verkaufsdatum	H.	Boenc.	Mwst.	Art.Nr.	BC.F.	Stk-Faktor	A.	War.	F.	K.	Kass...	Vorgang	K.Nr.	Taga...	Z.Vk.	Z.Art	Stern	
			1 TOSCANO ROBUSTO 4	0,00	24.02.2025 09:19:06	9	453.388	20,00	2010000200100	0	0	ZIG	1	1	1	1	1	1	1	0		B	
			1 TOSCANO ROBUSTO 4	0,00	24.02.2025 09:19:06	9	453.388	20,00	2010000200100	0	0	ZIG	1	1	1	1	1	1	1	0		B	
			1 TOSCANO ROBUSTO 4	3,70	24.02.2025 09:19:06	9	453.388	20,00	2010000200100	1	1	ZIG	1	1	1	1	1	1	1	0		B	
			1 TOSCANO ROBUSTO 4	11,10	24.02.2025 09:19:06	9	453.388	20,00	2010000200100	3	3	ZIG	1	1	1	1	1	1	1	0		B	
			0 GELDZÄHLUNG	0,00	23.04.2025 19:00:17	19	464.347	0,00		0	0		0	0	0	0	1	1	1	0			
			0 TAGESAB. HALBTK.	0,00	23.04.2025 19:00:17	19	464.347	0,00		0	0		0	0	0	0	1	1	1	0			
			0 DRUCK ENDE	0,00	23.04.2025 19:00:17	19	464.347	0,00		0	0		0	0	0	0	1	1	1	0			
			0 TAGESAB. OK	0,00	23.04.2025 19:00:17	19	464.347	0,00		0	0		0	0	0	0	1	1	1	0			
			0 TAG.ABSCHL. ENDE	0,00	23.04.2025 19:00:17	19	464.347	0,00	V13.00.13 20260330	0	0		0	0	0	0	1	1	1	0			
				Summe: 4,00																			

Nach dem Anlegen des Artikels oder dem hinzufügen des EAN-Codes, wird dieses automatisch, zum Verkaufsdatum / Uhrzeit, Lagerstandsberreinigend verbucht



Suche Artikelstamm Barcodes Details ausblenden Variante Filialsitze Lieferanten Verkäufe Bilder

TOSCANO ROBUSTO 4

+ Neu Bearbeiten Löschen Exportieren Einstellungen Spalteninfo

Id Barcode Mengen-Faktor Int.Auszeichnung Anmerk.

23.175 101287 1,000

Ausgewählte Datensätze: 0

Barcode bearbeiten

Barcode*: 2010000200100 **Eindeutige Varianten-Nummer generieren**

Mengen-Faktor: 1,000 Int. Auszeichnung: **Eindeutige Barcode-Nummer generieren**

Anmerkung:

Anlegedatum: 01.01.0001 00:00:00 Änderungsdatum: 01.01.0001 00:00:00

Speichern Abbrechen

Aktuelles Kassajournal

Journaldaten verbuchen Exportieren Berichtsdruck Gruppendedetail aus Gruppendedetail anzeigen Spalteninfo Einstellungen

Ziehen Sie eine Spaltenüberschrift hierher um nach dieser Spalte zu gruppieren

<input type="checkbox"/>	Verb...	NFPLU	S.	Bezeichnung	Betr...	Verkaufsdatum	H.	Bonn.	Mwst.	Art.Nr.	BC.F
<input type="checkbox"/>	<input checked="" type="checkbox"/>	<input type="checkbox"/>	1	TOSCANO ROBUSTO 4	0,00	24.02.2026 09:19:08	9	453.388	20,00	2010000200100	
<input type="checkbox"/>	<input checked="" type="checkbox"/>	<input type="checkbox"/>	1	TOSCANO ROBUSTO 4	0,00	24.02.2026 09:19:08	9	453.388	20,00	2010000200100	
<input type="checkbox"/>	<input checked="" type="checkbox"/>	<input type="checkbox"/>	1	TOSCANO ROBUSTO 4	3,70	24.02.2026 09:19:08	9	453.388	20,00	2010000200100	
<input type="checkbox"/>	<input checked="" type="checkbox"/>	<input type="checkbox"/>	1	TOSCANO ROBUSTO 4	11,10	24.02.2026 09:19:08	9	453.388	20,00	2010000200100	
<input type="checkbox"/>	<input checked="" type="checkbox"/>	<input type="checkbox"/>	0	GELDZÄHLUNG	0,00	23.04.2026 19:00:17	19	464.347	0,00		
<input type="checkbox"/>	<input checked="" type="checkbox"/>	<input type="checkbox"/>	0	TAGESAB. HAUPTK.	0,00	23.04.2026 19:00:17	19	464.347	0,00		
<input type="checkbox"/>	<input checked="" type="checkbox"/>	<input type="checkbox"/>	0	DRUCK ENDE	0,00	23.04.2026 19:00:17	19	464.347	0,00		
<input type="checkbox"/>	<input checked="" type="checkbox"/>	<input type="checkbox"/>	0	TAGAB.OK	0,00	23.04.2026 19:00:17	19	464.347	0,00		
<input type="checkbox"/>	<input checked="" type="checkbox"/>	<input type="checkbox"/>	0	TAG.ABSCHL. ENDE	0,00	23.04.2026 19:00:17	19	464.347	0,00	V13.00.13 20260330	

Anpassungen & Erweiterungen

- Bei Bestellungen werden die Artikel von anderen Lieferanten nicht mehr übernommen.
- Bei Bestellvorschlägen werden die Datensätze mit Bestellmenge 0 nicht mehr angezeigt.
- Kopieren von Artikellisten
- Anpassung der Berichte

Berichts Name	Version	Berichtsgruppe
Kunden - Artikelbewegungen	V 1.2	Kunden
Kunden - Einkaufsübersicht	V 1.1	Kunden
Offene Bestellungen	V 1.1	Bewegungsdaten
Warengruppen Umsatz – Deckungsbeitrag	V 1.2	Warengruppe
Artikel - Stammbblatt	V 1.1	Artikelstamm
Artikel - Umsatz	V 1.5	Artikel
- Automatische Default Auswahl des Buchungsdatum bei Bewegungsköpfen (aktuelles Datum und aktuelle Uhrzeit beim Klicken auf den Button „+ NEU“)

Eigenschaften

Bewegungsart*:

Bezeichnung*:

Buchungsdatum*:

Filiale*:

Lager*:

Anlagedatum: Änderungsdatum:

Bugfix

1. Bugfix Artikelstamm laden nach Neuanlage
2. Bugfix Startseite laden – Menüauswahl jetzt während dem Laden möglich
3. Bugfix bei Preiswartung bezüglich Barcode-Faktor
4. Bugfix bei Preiswartung bezüglich UVP Preis Wartung
5. Beim Import von Artikellisten in einen Bewegungskopf werden die Mengen übernommen
6. Bugfix bei Bezeichnung der Artikelliste

----- Seitenumbruch -----

Copyright

Copyright ©2026 TOB GmbH & Co KG. Alle Rechte vorbehalten.

Alle Angaben zum Handbuch wurden sorgfältig erarbeitet, erfolgen jedoch ohne Gewähr. CWL – Computer behält sich das Recht vor, Änderungen an Spezifikationen und sonstigen Informationen ohne vorherige Bekanntmachung vorzunehmen. Für den Inhalt dieser Bedienungsanleitung wird keine Haftung übernommen, insbesondere durch Schäden durch nicht vorhandene oder fehlerhafte Angaben.

Kein Teil dieses Handbuches oder des Programms darf in irgendeiner Weise ohne die schriftliche Genehmigung von TOB GmbH & Co KG reproduziert, vervielfältigt und verbreitet werden.

Bei Fragen oder Problemen kontaktieren Sie bitte den CWL-Support

www.cwl.at

Telefon +43 (0)2252 2980700

E-Mail support@cwl.at

