

Update Information

CWLData

V 1.0.0.31

29-04-2026



Update News April 2026 v2

Inhaltsverzeichnis

Vorbereitungen	2
Update Information.....	2
Kassensystem Updates	2
Bürosystem Updates	2
Allgemeine Information	2
Neuheiten.....	3
Kennzahlen Diagramm	3
Artikelliste – Auswahl einzelner Artikel.....	3
Bewegungskopf – Buchungs-Datum & Uhrzeit nachträglich ändern	4
Bewegungskopf – Lieferantenartikel Nummer	5
Anpassungen & Erweiterungen.....	6
Bugfix.....	6
Copyright	7

Vorbereitungen

Sehr geehrte Kundin,
Sehr geehrter Kunde,

in diesem Informationsschreiben wird Ihnen Schritt für Schritt erklärt, welche Änderungen mit diesem Update in Ihrem System eingespielt werden und wie diese zu nutzen sind.

Name und Position der Programme sowie zugehörige Ordner, Artikel, Gruppen und Layout, können je nach Konfiguration, von der hier zur Verfügung gestellten Anleitung abweichen.

Diese Updates werden allen CWL-Kunden, mit gültigen Wartungsvertrag, automatisch zu Verfügung gestellt.

Bei Fragen oder Problemen kontaktieren Sie bitte den CWL-Support

Update Information

Kassensystem Updates

Bitte achten Sie darauf, dass Ihre Software für das Kassensystem immer am aktuellsten Stand ist. Wenn Sie einen Wartungsvertrag haben, aber die Software nicht automatisch aktualisiert wird, melden Sie sich bitte bei unserem Support.

Bürosystem Updates

Bitte achten Sie darauf, dass Ihre CWLData Software immer am aktuellsten Stand ist. Wenn Sie nicht die aktuelle Software automatisch erhalten haben, melden Sie sich bitte bei unserem Support.

Allgemeine Information

Mit diesem Update wird CWLData die Version 1.0.0.31 erhalten.

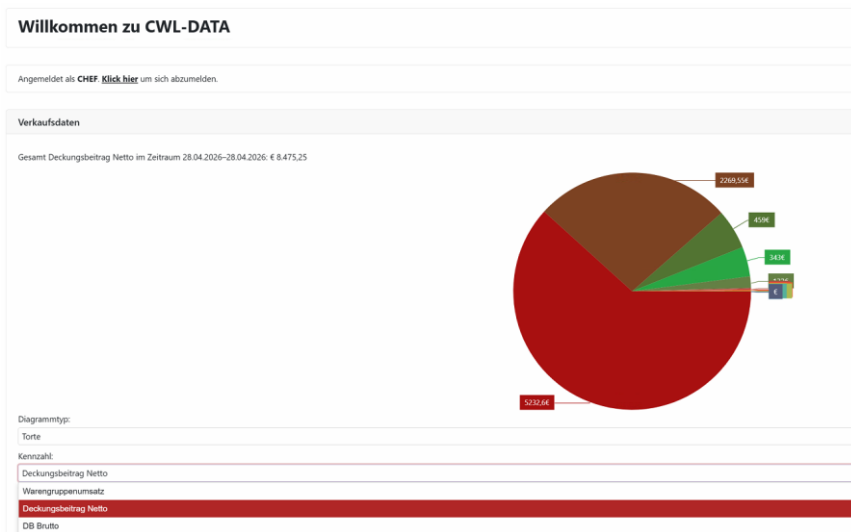
Dieses Update wird automatisch für Sie eingespielt.

Sollte nach dem Update eine Seite nicht korrekt im Browser geladen werden, drücken Sie bitte die Tastenkombination „STRG“ + „F5“ um die Seite neu zu laden.

Neuheiten

Kennzahlen Diagramm

Am Startbildschirm kann jetzt zwischen Warengruppen, Deckungsbeitrag Netto & Brutto gewechselt werden



Artikelliste – Auswahl einzelner Artikel

Die Artikellistenfunktion wurde um die Auswahl einzelner Produkte, in einen Bewegungskopf erweitert

Artikellisten-Auswahl ×

Liste Details

⋮

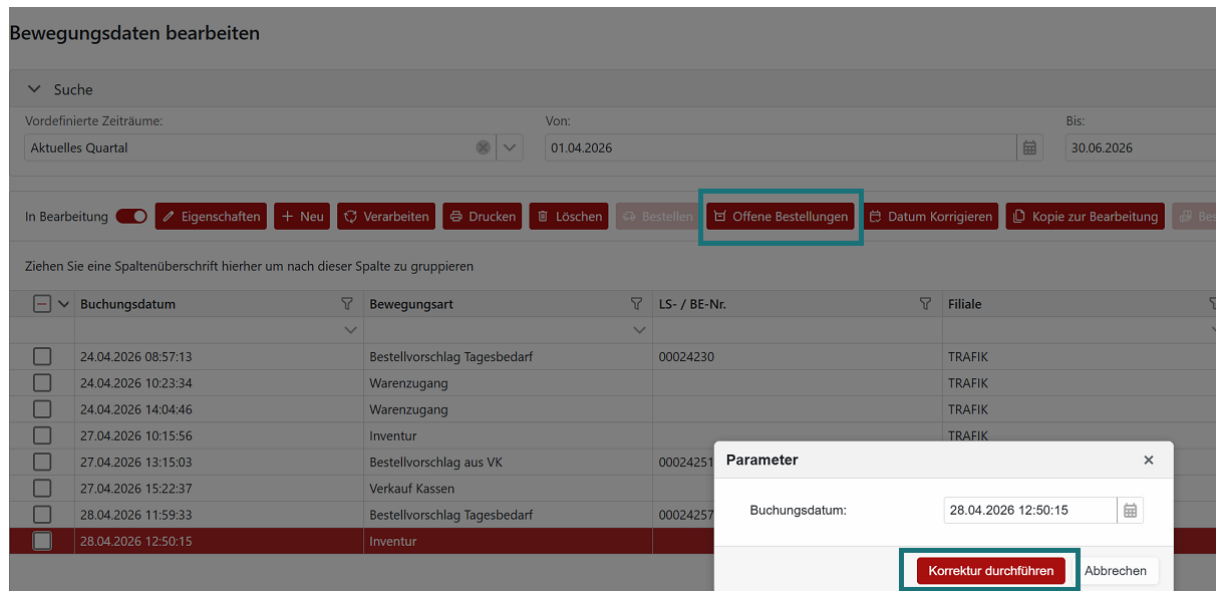
1 Seitengröße: 10

Ziehen Sie eine Spaltenüberschrift hierher um nach dieser Spalte zu gruppieren

<input type="checkbox"/>	Bezeichnung	Externe Menge	Anlagedatum	Herkunftsland
<input checked="" type="checkbox"/>	CAMEL BLUE	11,00	19.03.2015 15:30:53	
<input type="checkbox"/>	BENSON HED.BLACK 100	6,00	19.03.2015 15:30:08	
<input checked="" type="checkbox"/>	BENSON HED.BLACK	1,00	30.11.2015 08:42:08	
<input type="checkbox"/>	CAMEL ESSENT FILT VAR 25	80,00	19.03.2015 15:29:22	

Bewegungskopf – Buchungs-Datum & Uhrzeit nachträglich ändern

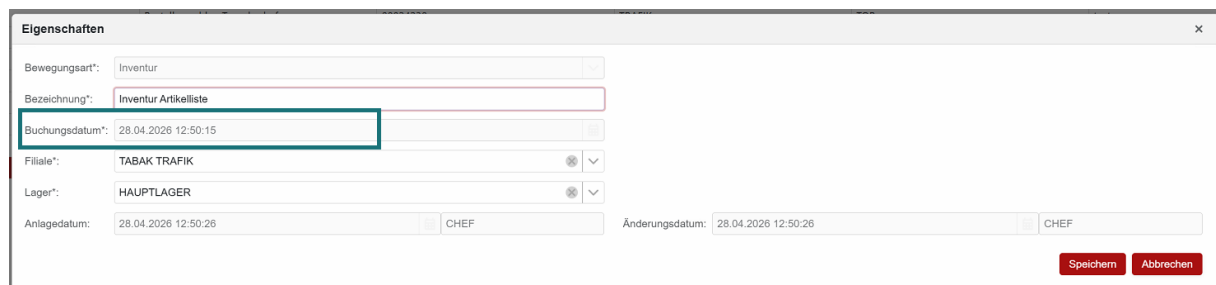
In Bewegungsköpfen können Sie jetzt das Buchungs- Datum & die Uhrzeit nach dem hinzufügen von Produkten, über die Taste „Datum Korrigieren“ ändern.



The screenshot shows the 'Bewegungsdaten bearbeiten' interface. At the top, there is a search bar and a table of transactions. The table has columns for 'Buchungsdatum', 'Bewegungsart', 'LS- / BE-Nr.', and 'Filiale'. The 'Buchungsdatum' column is highlighted in red. A 'Parameter' dialog box is open, showing the 'Buchungsdatum' field with the value '28.04.2026 12:50:15' and a 'Korrektur durchführen' button.

Buchungsdatum	Bewegungsart	LS- / BE-Nr.	Filiale
24.04.2026 08:57:13	Bestellvorschlag Tagesbedarf	00024230	TRAFIK
24.04.2026 10:23:34	Warenzugang		TRAFIK
24.04.2026 14:04:46	Warenzugang		TRAFIK
27.04.2026 10:15:56	Inventur		TRAFIK
27.04.2026 13:15:03	Bestellvorschlag aus VK	00024251	
27.04.2026 15:22:37	Verkauf Kassen		
28.04.2026 11:59:33	Bestellvorschlag Tagesbedarf	00024257	
28.04.2026 12:50:15	Inventur		

Mit diesem Schritt werden alle bestehenden Produkte und die Eigenschaften des Bewegungskopfs, entsprechend im angepasst. Neuhinzugefügte Produkte erhalten immer das aktuelle Datum & die Uhrzeit aus dem Buchungsdatum in den Eigenschaften des Bewegungskopfs.



The screenshot shows the 'Eigenschaften' dialog box. The 'Buchungsdatum' field is highlighted in red. The dialog box contains fields for 'Bewegungsart', 'Bezeichnung', 'Buchungsdatum', 'Filiale', 'Lager', 'Anlegedatum', and 'Änderungsdatum'.

Bewegungsart:	Inventur
Bezeichnung:	Inventur Artikelliste
Buchungsdatum:	28.04.2026 12:50:15
Filiale:	TABAK TRAFIK
Lager:	HAUPTLAGER
Anlegedatum:	28.04.2026 12:50:26
Änderungsdatum:	28.04.2026 12:50:26

Bewegungskopf – Lieferantenartikel Nummer

das Hinzufügen von Produkten über die Lieferanten Artikelnummer wurde implementiert

Bewegungsdaten **Details** Dateien

Inventur - Inventur

+ Hinzufügen Bearbeiten Löschen Drucken Berechnen Exportieren Einstellungen Sp

Erweiterte Suche
Barcode
Lieferanten Artikelnummer (gruppieren)

Artikel	Menge IST	Menge SOLL
<input type="checkbox"/> CAMEL BLUE		11,00
<input type="checkbox"/> BENSON HED.BLACK 100		6,00
<input type="checkbox"/> BENSON HED.BLACK		1,00
<input type="checkbox"/> CAMEL ESSENT FILT VAR 25		80,00
<input checked="" type="checkbox"/> ERNTE 23		20,00
		Summe: 118,00

Ausgewählte Datensätze: 0

Artikelauswahl

Lieferant: TOB

LiefArtnr: 1220

Bezeichnung: WINSTON BLUE

GHE: 10,0000

Be.menge GHE: 15,0000

EKP Einzel: 4,4980

Menge Summe: 150,0000

EKP Summe: 674,7000

Anpassungen & Erweiterungen

1. **Artikelsuche:** die Anzeige wurde um den GH-Status erweitert
2. Anpassung der Berichte

Berichts Name	Version	Berichtsgruppe
Kunden - Artikelbewegungen	V 1.2	Kunden
Kunden - Einkaufsübersicht	V 1.1	Kunden
Offene Bestellungen	V 1.1	Bewegungsdaten
Warengruppen Umsatz – Deckungsbeitrag	V 1.3	Warengruppe
Artikel - Stammbblatt	V 1.1	Artikelstamm
Artikel - Umsatz	V 1.5	Artikel
3. **E-Mail-Bestellungen:** Bei Bestellungen per E-Mail wird der Absender nun automatisch in CC gesetzt.
4. **Etikettendruck:** Funktion für den Endlos-Etikettendruck erweitert.

Bugfix

1. **Bestellvorschlag:** Fehler behoben, bei dem dem Bestellvorschlag keine neuen Positionen mehr hinzugefügt wurden.
2. **Fokus-Optimierung:** Nach dem Löschen einer Auswahl springt der Fokus nun automatisch wieder in das Barcode-Eingabefeld. (Artikelinfo)

Copyright

Copyright ©2026 TOB GmbH & Co KG. Alle Rechte vorbehalten.

Alle Angaben zum Handbuch wurden sorgfältig erarbeitet, erfolgen jedoch ohne Gewähr. CWL – Computer behält sich das Recht vor, Änderungen an Spezifikationen und sonstigen Informationen ohne vorherige Bekanntmachung vorzunehmen. Für den Inhalt dieser Bedienungsanleitung wird keine Haftung übernommen, insbesondere durch Schäden durch nicht vorhandene oder fehlerhafte Angaben.

Kein Teil dieses Handbuches oder des Programms darf in irgendeiner Weise ohne die schriftliche Genehmigung von TOB GmbH & Co KG reproduziert, vervielfältigt und verbreitet werden.

Bei Fragen oder Problemen kontaktieren Sie bitte den CWL-Support

www.cw1.at

Telefon +43 (0)2252 2980700

E-Mail support@cw1.at

