

Update Information

CWLData

V 1.0.0.32

06-05-2026



Update News Mai 2026 / Version 32

Inhaltsverzeichnis

Vorbereitungen	2
Update Information.....	2
Kassensystem Updates	2
Bürosystem Updates	2
Allgemeine Information	2
Neuheiten.....	3
Anpassungen & Erweiterungen.....	4
Bugfix.....	5
Copyright	6

Vorbereitungen

Sehr geehrte Kundin,
Sehr geehrter Kunde,

in diesem Informationsschreiben wird Ihnen Schritt für Schritt erklärt, welche Änderungen mit diesem Update in Ihrem System eingespielt werden und wie diese zu nutzen sind.

Name und Position der Programme sowie zugehörige Ordner, Artikel, Gruppen und Layout, können je nach Konfiguration, von der hier zur Verfügung gestellten Anleitung abweichen.

Diese Updates werden allen CWL-Kunden, mit gültigen Wartungsvertrag, automatisch zu Verfügung gestellt.

Bei Fragen oder Problemen kontaktieren Sie bitte den CWL-Support

Update Information

Kassensystem Updates

Bitte achten Sie darauf, dass Ihre Software für das Kassensystem immer am aktuellsten Stand ist. Wenn Sie einen Wartungsvertrag haben, aber die Software nicht automatisch aktualisiert wird, melden Sie sich bitte bei unserem Support.

Bürosystem Updates

Bitte achten Sie darauf, dass Ihre CWLData Software immer am aktuellsten Stand ist. Wenn Sie nicht die aktuelle Software automatisch erhalten haben, melden Sie sich bitte bei unserem Support.

Allgemeine Information

Mit diesem Update wird CWLData die Version 1.0.0.32 erhalten.

Dieses Update wird automatisch für Sie eingespielt.

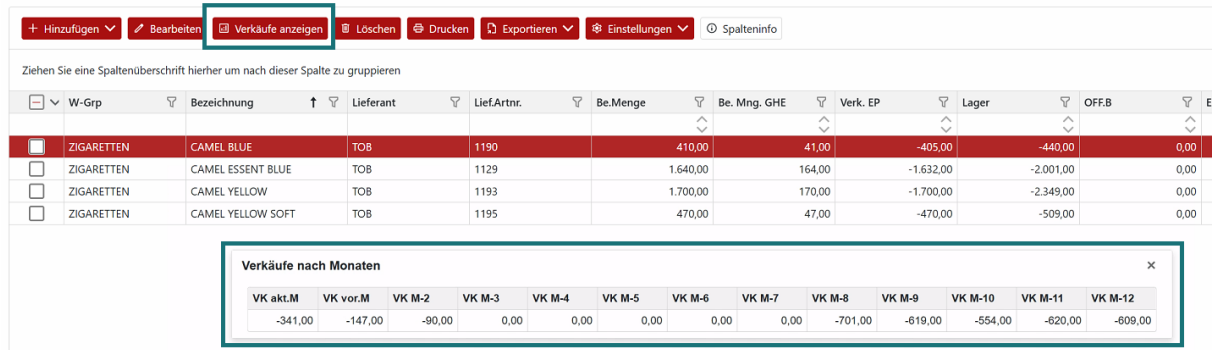
Sollte nach dem Update eine Seite nicht korrekt im Browser geladen werden, drücken Sie bitte die Tastenkombination „STRG“ + „F5“ um die Seite neu zu laden.

Neuheiten

Bewegungsdaten – Bestellungen - Verkaufsdaten

Ein Button um die Verkäufe als PopUp anzeigen zu lassen wurde eingebunden. Das PopUp kann verschoben werden.

Bestellvorschlag laut Verkauf - Bestellvorschlag Artikelliste

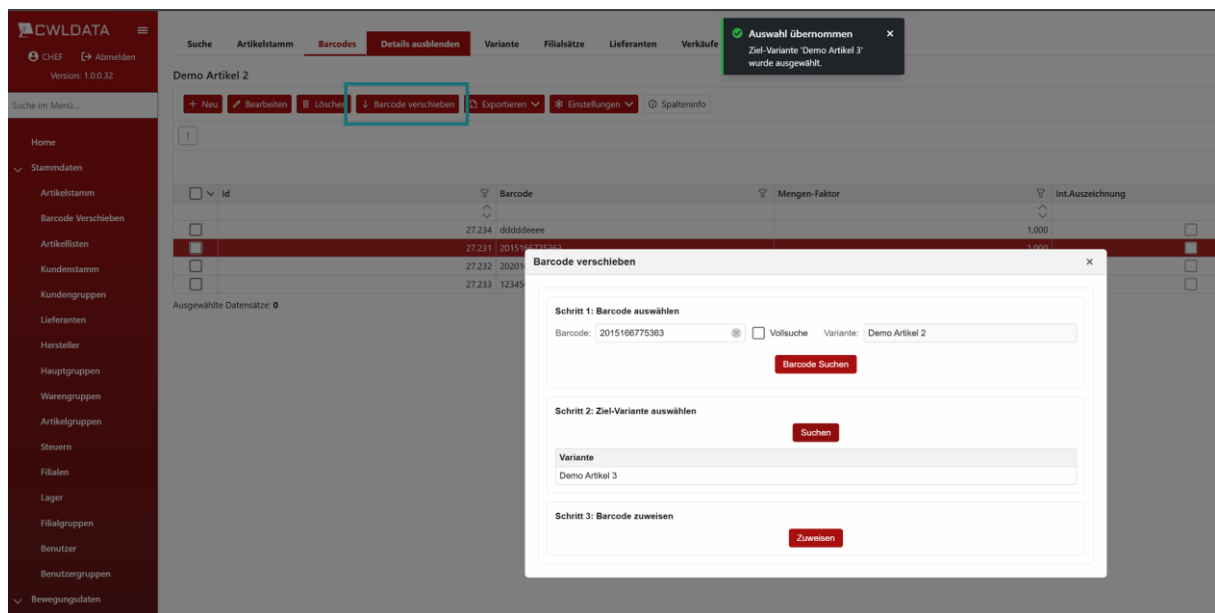


The screenshot shows a table with columns: W-Grp, Bezeichnung, Lieferant, Lief.Artnr., Be.Menge, Be. Mng. GHE, Verk. EP, Lager, OFF.B. The table lists items like ZIGARETTEN CAMEL BLUE. A popup window titled 'Verkäufe nach Monaten' is displayed below the table, showing a grid of sales data by month (VK akt.M to VK M-12).

VK akt.M	VK vor.M	VK M-2	VK M-3	VK M-4	VK M-5	VK M-6	VK M-7	VK M-8	VK M-9	VK M-10	VK M-11	VK M-12
-341,00	-147,00	-90,00	0,00	0,00	0,00	0,00	0,00	-701,00	-619,00	-554,00	-620,00	-609,00

Artikelstamm – Barcodeverschieben

Barcodes können jetzt direkt aus der Artikelkonfiguration (Artikelstamm -> Produkt -> Barcodes) verschoben werden

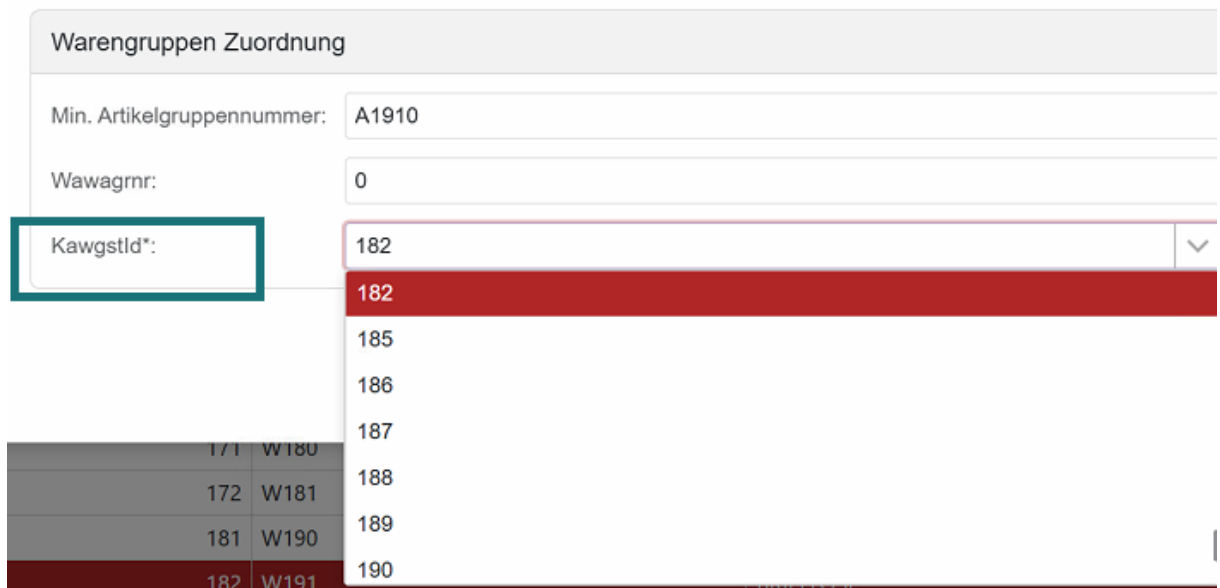


The screenshot shows the 'Artikelstamm' interface with a 'Barcode verschieben' button highlighted. A popup window titled 'Barcode verschieben' is open, showing three steps: 1. Barcode auswählen (Barcode: 2015196775363), 2. Ziel-Variante auswählen (Variante: Demo Artikel 3), and 3. Barcode zuweisen.

Anpassungen & Erweiterungen

- Artikelliste & Bewegungskopf:** der „Aktiv“ Flag in der erweitern Suche ist jetzt der Default Wert
- Anpassung der Berichte**

Berichts Name	Version	Berichtsgruppe
Kunden - Artikelbewegungen	V 1.2	Kunden
Kunden - Einkaufsübersicht	V 1.1	Kunden
Offene Bestellungen	V 1.1	Bewegungsdaten
Warengruppen Umsatz – Deckungsbeitrag	V 1.3	Warengruppe
Artikel - Stammbblatt	V 1.1	Artikelstamm
Artikel - Umsatz	V 1.5	Artikel
- Bewegungsköpfe:** Bei Bewegungsköpfen mit definierten Lieferanten wird der Lieferant nach dem hinzufügen von Artikel gesperrt. Wenn die Artikel entfernt werden, kann auch der Lieferant wieder geändert werden
- Warengruppe anlegen:** Die KassaWarengruppenID wird jetzt automatisch vergeben und nur die freien Nummern werden zur manuellen Auswahl angeboten. Das Feld ist jetzt ein Pflichtfeld



Warengruppen Zuordnung

Min. Artikelgruppennummer: A1910

Wawagrn: 0

Kawgstld*: 182

171	W180
172	W181
181	W190
182	W191

- Bewegungsdaten:** Icon für Verkäufe Anzeigen angepasst
- Artikelstamm – Artikelanlage:** Die Reihenfolge wurde auf TAB-Sprünge angepasst
- Artikel Suche bei Lieferanten Artikelnummer und Barcode erweitert:** wenn mehrere Treffer bei Teileingaben vorhanden sind, dann werden die Treffer in einem Menü angezeigt. Dort kann dann zb nach dem Namen gesucht werden (Texteingabe, Barcode Eingabe usw...)

Bugfix

1. **Bewegungsdaten – Wareneingang / Retoure:** Bei Wareneingängen kann nun auch über Barcodes, Artikelliste oder Lieferanten Artikelnummer ein Artikel hinzugefügt werden, wenn der Lieferant als Nebenlieferant definiert ist
2. **Bewegungsdaten – Eigenschaften ändern:** Änderungen automatisch übernehmen angepasst

Copyright

Copyright ©2026 TOB GmbH & Co KG. Alle Rechte vorbehalten.

Alle Angaben zum Handbuch wurden sorgfältig erarbeitet, erfolgen jedoch ohne Gewähr. CWL – Computer behält sich das Recht vor, Änderungen an Spezifikationen und sonstigen Informationen ohne vorherige Bekanntmachung vorzunehmen. Für den Inhalt dieser Bedienungsanleitung wird keine Haftung übernommen, insbesondere durch Schäden durch nicht vorhandene oder fehlerhafte Angaben.

Kein Teil dieses Handbuches oder des Programms darf in irgendeiner Weise ohne die schriftliche Genehmigung von TOB GmbH & Co KG reproduziert, vervielfältigt und verbreitet werden.

Bei Fragen oder Problemen kontaktieren Sie bitte den CWL-Support

www.cwl.at

Telefon +43 (0)2252 2980700

E-Mail support@cwl.at

